

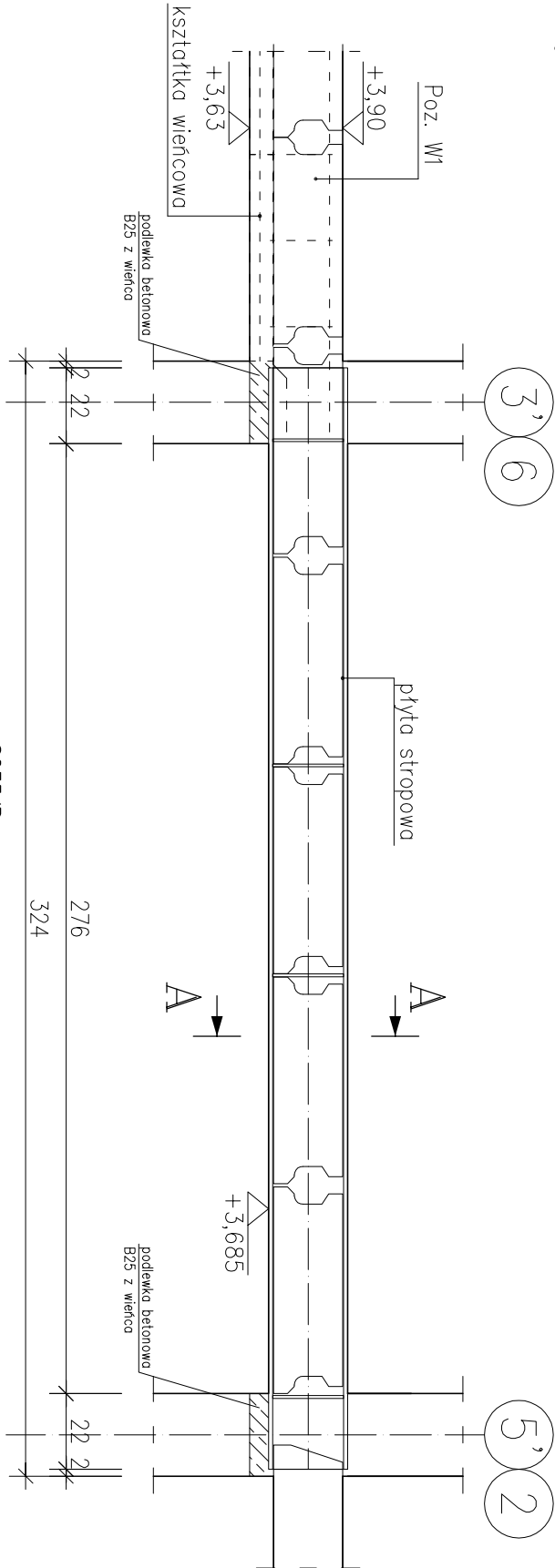
ZESTAWIENIE STALI

POZ.	NUMER ELEMENTU	NAZWA ELEMENTU	DŁUGOŚĆ [mm]	GATUNEK STALI	LICZBA SZTUK	DŁ. RAZEM [m]	MASA JEDN [kg/m]	MASA 1 ELEM [kg]	MASA RAZEM [kg]	POLE JEDN [m2/m]	POLE 1 ELEM [m2]	POLE RAZEM [m2]	UWAGI
1.5	1	HEA 240	3200.0	S235JR	1	3.20	60.3	192.96	192.96	1.37	4.38	4.38	
1.5	2	BL 8x110	210.0	S235JR	8	1.68	6.91	1.45	11.61	0.24	0.05	0.4	
OGÓŁEM									204.57			4.78	
NADDATEK NA SPÓINY: 1.5%									3.07			0.07	
NADDATEK NA NIERÓWNOŚCI: 1%									2.05			0.05	
NADDATEK NA ELEM. DODATK.: 1%									2.05			0.05	
RAZEM:									211.74			4.95	
WYKONAĆ: x 2									423.48			9.9	

POZYCJA 1.5

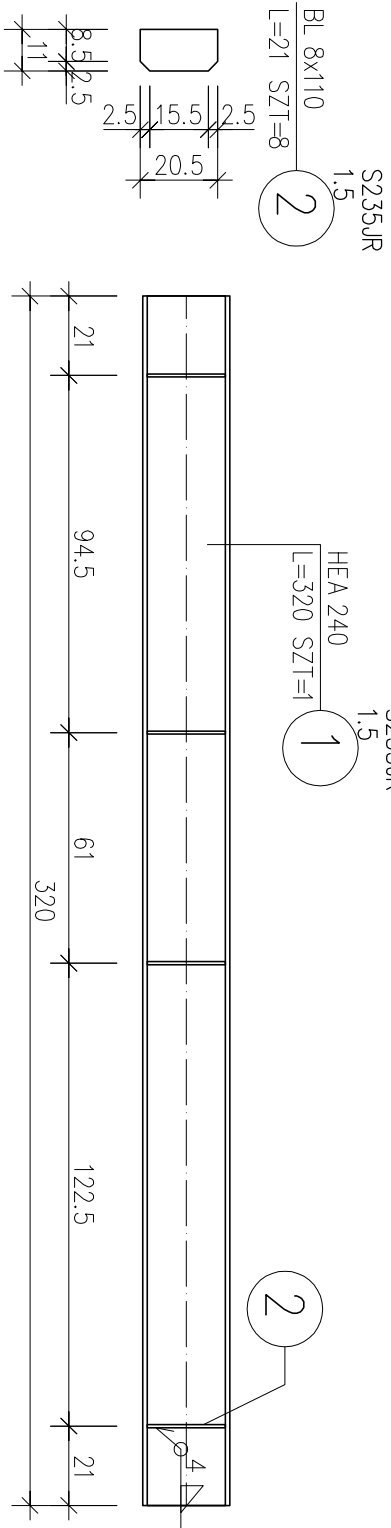
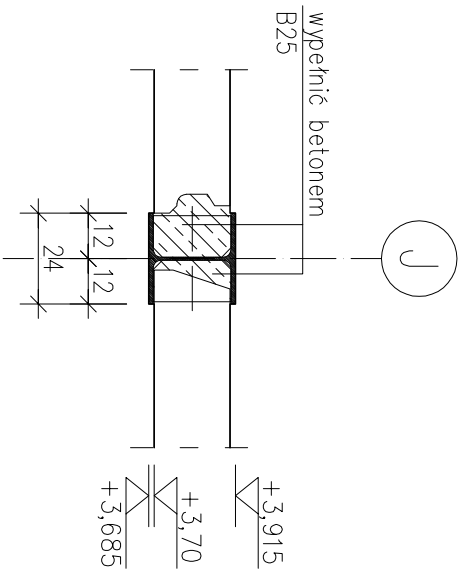
SKALA 1:20

– wykonoc: 2 szt.



PRZEKRÓJ A-A

SKALA 1:20



- stal S235JR;
- grubość spoin nieoznaczonych a=4,0 mm; l=max.
 - zabezpieczenie p.pożarowe wg detali szczegółowych

OBIEKT:	BUDOWA PRZEDSZKOLA W ŚWIĘCIECHOWIE					PROJEKT WYKONAWCZY	
INWESTOR:	Gmina Święciechowa ul. Ułańska 4; 64–115 Święciechowa						
LOKALIZACJA:	ul. Strzelecka; Święciechowa działka nr ewid: 1193/2; obręb: 0011 Święciechowa						
KONSTRUKCJA PROJEKTOWAŁ:	mgr inż. Marcin Donke upr. nr WKP/0038/P00K/07 w spec. konstrukcyjno–budowlanej					Podpis:	
TYTUŁ RYSUNKU:	POZYCJA 1.5					NR RYS.	25/W
DATA:	październik 2016	SKALA:	1:20	STRONA:			